



大阪市
東成区

神路地区防災計画

2025
保存版

防災マップで避難経路を確認しましょう！



おおさか防災ネット



河川ライブカメラ

- 内水氾濫危険性少
- 内水氾濫0.1m~0.5m未満
- 内水氾濫 0.5m~1m未満
- ①~⑱ 町会番号
- ①~⑱ 災害時一時集合同所
- 公共電話
- 河川ライブ
- 災害時避難所
- 災害時一時避難場所
- 非常用モータサイレン
- 同報系防災行政無線
- 可搬式ポンプ
- 消防水利
- 神路自治会館
- AED設置
- 災害時帰宅支援ステーション(コンビニ)
- 救急病院 外科野崎/八木能神経外科
- 災害時特設公共電話

地震発生!

地震が起きたら...

揺れがおさまって 1分

3分

5分

10分~

自分の命を最優先で守る

- まずは落ちついて
- 身体をかくす



揺れを感じたら、家具などの下敷きにならないように、丈夫な物で身体を保護しましょう。

揺れがおさまって

- 家族の安否(安全)確認
- 火元などの確認



家族の安否確認をしましょう。また、電気のブレーカー・ガスの元栓等を開けましょう。

隣近所の安全確認(余震に注意して)

- 隣近所で声の掛け合い



●出火してしまったら
火災を見つけたら近所の人に大声で知らせ、近隣の方と協力して消火しましょう。

ラジオ等で情報収集

- デマにまどわされない



ラジオ・テレビなどで正確な情報を収集しましょう。大規模災害時、災害伝言ダイヤル「1711」や、災害伝言板などを活用しましょう。

地域ぐるみで助け合い(安否確認)



被災された方たちとともに、地域ぐるみで助け合いましょう。


我が家の災害に備えるチェックシート (平時の行動)

災害に備え、身の回りの危険箇所の確認をしておきましょう

地震・風水害に 対する備え

災害が発生したときは、まず、自分が無事であることが最も重要です。自分の家の安全対策をしておくとともに、家の外で地震や津波などに遭遇したときなど、自分の周りにどのような危険が及ぶのかを考え、被害をできるだけ少なくするための対策を講じることが重要です。

チェックして確認してください



その他

- 懐中電灯を常備する。
- 携帯電話(スマートフォン)就寝時は傍に置く
- 寝室のスリッパや靴を常備する。
- 消火器を設置する。
- 住宅用火災報知器を設置している。












共同住宅でのさらなるチェック項目

- 災害に備えて、建物の設備確認をはじめ、エレベーターの応急復旧や排水管の確認手順、居住者への情報発信方法などについてルールを決めておくことが有効です。
- 廊下や階段などの共有スペースに物を置かない。
- 普段の生活で建物に違和感がないか。
- エントランスに障害物がないか。



非常持ち出し品（避難所避難、在宅避難のために用意しておくもの）

備蓄品リスト

品目		概要
特に重要	飲料水	人数×3リットル×3日分（推奨1週間分）（ローリングストック）
	食料品	人数×3食×3日分（推奨1週間分）（ローリングストック）
	簡易トイレ	人数×5回程度×3日分（推奨1週間分）
懐中電灯		停電時に必須です。昼間でも内廊下や内階段は真っ暗です。
救急セット		ケガをした時の応急手当用です。
靴・スリッパ		ガラス片が散乱したときに使います。
空きペットボトル、バケツ		給水が始まったら、水の運搬に使います。
ラジオ		停電してテレビやパソコンが使えなくなった場合の情報収集に使います。
携帯電話充電器		停電すると携帯電話の充電ができなくなります。
カセットコンロ		温かい食べ物やお湯を作るときに使います。
ウエットティッシュ、タオル		水が流せないときに、体を洗う代わりになります。
ドライシャンプー		水が流せないときに、シャンプーの代わりになります。
電池		備蓄品の中には電池が必要なものがあります。

- まとめておきたいもの
（ファスナー付きビニルケース）
- 家族の写真
- 貯金通帳
- 免許証
- 健康保険証
- 年金手帳
- お薬手帳
- 印鑑

※各家庭によって、必要なものは異なります。子供がいる家庭はオムツや粉ミルク、女性がいる家庭は生理用品など、各家庭に必要なものを考え、事前に準備しておきましょう。

非常持ち出し袋

非常持ち出し袋は、玄関近くや車の中、物置など、家屋倒壊の際も持ち出しやすい場所に置きましょう。また外出時の被災を考え、常に持ち歩くカバンに最低限必要な物品の準備も有効です。



家族会議で災害発生時の家族の安全確認・集合場所などを話しあう

- ①家の中にいたら（声掛け・居場所把握、出入り口までの通路の安全を確認）
- ②外出していたら（避難指示に従い安全確保、無理に帰宅しない）
- ③連絡方法（電話・伝言ダイヤル） ④最終的な集合場所（避難所・知人宅など）

災害時の情報取得について

災害時には高齢者、子ども、外国人または、屋外にいる住民のみなさまが確実に避難できるように、緊急事態が発生したことを確実に伝える必要があります。特に災害発生直後は混乱し多種多様な情報が交錯した中で、確実な情報を得て判断していく必要があります。

大阪市では同報系防災行政無線、スマートフォン用の大阪市防災アプリや緊急速報メールに加えて危機管理室のTwitter、ひがしなり防災情報LINEなどで、より広く情報が伝わるように備えられています。



おおさか防災ネット

また、町会では神路地域活動協議会ホームページ、神路ふれあい会館公式LINEが災害モードに切り替わります。

神路地区の防災情報



<https://kamiji-tikatu.sakura.ne.jp/comm/神路災害発生>

ふれあい会館公式LINE



神路地区での対応

災害発生後3時間後を目処に、自主防災組織が神路小(相生中)に集合して避難所設営(避難受付)や今後の対策や避難所運営に関わります。

*ご近所のコミュニケーションを図ること、そして町会や地域活動に無理のない範囲で参加することの先に、住民を交えた防災力の向上につながります。

大阪市災害時避難所開設の目安

- ・市域において震度5弱以上(気象庁発表)の地震発生時
- ・府域に強い台(注気象庁の階級で「強い台風」相当以上)が上陸、あるいは接近するおそれがあるとき
- ・市域に特別警報(大雨、暴風、波浪、暴風雪、大雪)が発表されたとき
- ・市域に警戒レベル3(高齢者等避難)が発令されたとき

災害伝言ダイヤルの利用方法

1. 【1】【7】【1】をダイヤルします。災害用伝言板(web171)もあります。
2. 音声ガイダンスに従って、録音の場合は【1】を、再生の場合は【2】を押します。
3. 音声ガイダンスに従って、連絡を取りたい方の電話番号を入力します。伝言を録音・再生することができます。
*暗証番号をつけて録音・再生することもできます。
4. 毎月1日と15日は体験利用ができます。



町会別避難場所一覧を確認

町会No	町会名	一時集合場所/一時避難場所	災害時避難所	町会No	町会名	一時集合場所/一時避難場所	災害時避難所
1	東四町会	鈴木ホーム前/相生中校庭	相生中学校	10	大今里4第3町会	神路小校庭	神路小学校
2	大今里2第1町会	神路小校庭	神路小学校	11	大今里4第4町会	神路小校庭	神路小学校
3	大今里2第2町会	大今里ふれあい公園	神路小学校	12	神路3丁目第1町会	太平駐車場/相生中校庭	相生中学校
4	大今里2第3町会	大今里ふれあい公園	神路小学校	13	神路3丁目第2町会	第一精工駐車場/相生中校庭	相生中学校
5	大今里2東第1町会	大今里ふれあい公園	神路小学校	14	神路3丁目第3町会	宝蔵寺/相生中校庭	相生中学校
6	大今里2東第2町会	大今里ふれあい公園	神路小学校	15	神路4丁目第1町会	プラネスーベリア新深江前	相生中学校
7	大今里2東第3町会	大今里ふれあい公園	神路小学校			(旧パナソニック寮)/相生中校庭	
8	大今里4第1町会	神路小校庭	神路小学校	16	神路4丁目第2町会	ライフ新深江店前/神路小校庭	神路小学校
9	大今里4第2町会	神路小校庭	神路小学校	17	東今里パレス町会	パレス緑橋駐車場/神路小校庭	神路小学校

災害が発生したら

大地震が発生したら

地震は、台風・豪雨と違い発生の瞬間までわかりません。前もって、ご自身・ご家族を災害から守るために落ち着いた行動ができるように知識をつけましょう。

大地震 発生！

自分の命を最優先で守る

安全の確保(机の下等に隠れ、倒れやすいものから離れる)
火を使っているときは、慌てて消しに行かない

揺れが収まる

状況の確認

①火が出ていないか ②家族は安全か ③外にでられるか

二次災害を防ぐ

火事救急：119、安否確認：171

コンロの火・ストーブ(電気含む)を止める

情報収集(第一段階)

テレビ・ラジオ・スマートホンなどで地震情報を確認
自宅や近隣状況の被害状況を確認

自宅で生活できない

自宅で生活できる

電気ブレーカ落とし、ガス元栓閉める
窓や扉に鍵をかける。
一時集合/避難場所へ移動
情報収集(第二段階)



災害時避難所開設



避難所(小中学校)で名簿記入し
ルールを守り集団生活する。
*避難所であっても利用可能な設備には限りがある。

在宅避難届出

情報収集/支援物資受取

避難所閉鎖/自宅生活できる

避難所にいる人全員が、役割を
分担し助け合って避難生活を
送ります。



消火・救助要請

問題

近隣救助

問題



近隣火災発生
安全確保



台風・豪雨が来たら

地震とちがい、天気予報などの情報から被害が発生する前に備えることができます。慌てずに、気象情報や避難情報を収集して備えましょう。地区に避難所が開設されたら、不安がある場合は「非常持ち出し袋」をもって避難しましょう。

災害時関連連絡先

防災関係機関連絡先


東成区役所	☎06-6977-9042	建設局田島工営所	道路 ☎06-6751-5000
東成警察署	☎06-6974-1234 事件・事故110	田島管路管理	下水道 ☎06-6751-5048 夜間休日 ☎06-6947-7981
東成消防署	☎06-6971-0119 火災救急119	東部環境事業センター	☎06-6751-5311
関西電力	☎0880-777-3081	東成区医師会	☎06-6974-2200
大阪ガス	ガス漏れ ☎0120-019-424	東成区歯科医師会	☎06-6974-0805
NTT	電話の故障 ☎113	神路小学校	☎06-6981-2112
水道局	お客様センター ☎06-6458-1132	相生中学校	☎06-6976-1941

災害時協力企業

	企業等名	所在地	魏業内容	協力内容
①	K-Guard	神路4-8-1	警備業	労務・技術の提供/災害対策の支援と協力
②	三和故銅株式会社	神路4-11-22	非鉄金属原料問屋	労務・技術の提供/資材機材提供
③	日本ニューマチック株式会社	神路4-11-5	建設機械製造販売	食料品、飲料水日用品等物資の提供/資材機材提供
④	大和電気株式会社	神路3-3-19	銅及び銅合金加工全般	労務・技術の提供/災害対策の支援と協力

災害医療協力病院

	病院名	所在地	電話
①	東成病院	大今里西2-7-17	☎06-6981-2508
②	中本病院	中道4-13-12	☎06-6972-2121
③	八木脳神経外科病院	東今里2-12-13	☎06-6978-2307
④	外科野崎病院	深江南2-20-15	☎06-6971-3506



編集・発行

神路地域活動協議会

編集協力

大阪市東成区役所

神路地域活動協議会ホームページ

<https://kamiji-tikatu.sakura.ne.jp/comm/お問い合わせ/>

神路地域活動協議会 大阪市東成区大今里2-35-5 ☎06-6973-0136



令和7年4月